

SENTİMENT ALGO

BÜLTENİ



 **HALKYATIRIM**

halkyatirim.com.tr | 444 42 55

Tarih	Sentiment	Sent – Momentum	Bist 100
01/07/2022	↑ 3.43	↑ -12.5/5	↑ 2443.77
30/06/2022	2.40	-20.5/1	2405.36

BİST 100 Kapanış (01/07)	2443.77	SENTİMENT YAKIN DESTEK
Önceki Gün Kapanış	2405.36	DİRENÇ
Günlük Değişim %	1.60	4.50
BİST 30 Kapanış (01/07)	2655.69	3.96
Önceki Gün Kapanış	2609.19	3.30
Günlük Değişim %	1.78	2.80
XU030 Viop	2773.75	

YOĞUNLAŞMA
HİSSELERİ

Hisse Adı	Son Fiyat
AKSEN	25.20
ARCLK	73.00
ISCTR	4.50
SASA	41.80
TAVHL	52.15
TUPRS	268.50

GÜNLÜK SENTİMENT

01 Temmuz



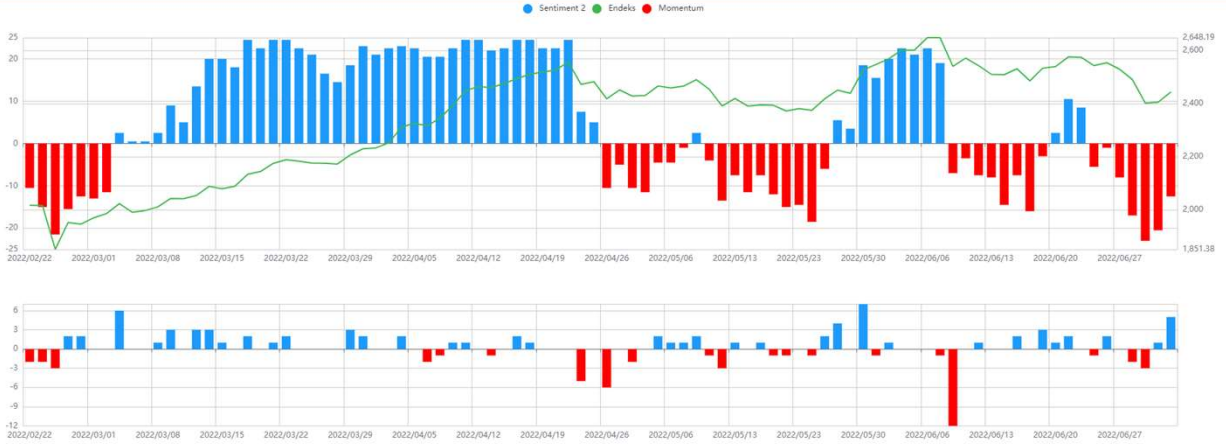
Bist Sentiment'te tam olarak 2.00 desteğinden gelen tepkinin devamını gördük. Gün boyunca 3.30 direncinde takılmakla birlikte kapanışa doğru bu bölge üzerine attık ve üstünde haftayı kapattık. Bugün 3.96 – 4.50 hattı çok önemli. Bu bölgeden gelebilecek bir geri çekilmede tekrar 2'li dipleri test etmek isteyebiliriz. Dolayısıyla bu bölgeye kadar rahat, bu bölgeye geldikten sonra daha temkinli hareket edeceğiz.

Bist 100 – 01/07/2022 tarihini 1.60% yükseliş ile kapattı. Saatlik Sentiment Momentum günü pozitif tarafta kapattı. Günlük Sentiment Momentum'da toparlanma var ama hala kırmızı taraftayız. Pozitif harekete rağmen, hala net bir yükseliş hareketine dönüşmediğini hatırlatmak isteriz.

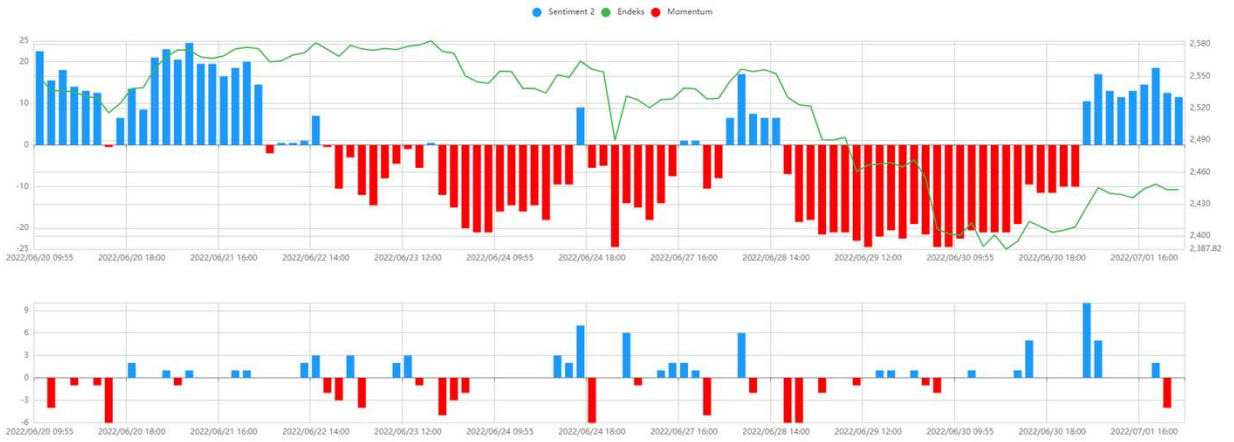
Tüm veriler Sentiment Algo sisteminin ürettiği günlük verilerden oluşmaktadır.



GÜNLÜK SENTİMENT-MOMENTUM 01 Temmuz 2022



SAATLİK SENTİMENT-MOMENTUM 01 Temmuz 2022



Sentiment Algo'nun, algoritması aracılığıyla Borsa İstanbul'da işlem gören hisselerdeki günlük veri analizleri (alım emirleri, satım emirleri, iptal emirler, iyileştirmeler vb.) analiz edilerek oluşturulan;

Sentiment : 0-10 arası değer içeren, piyasanın günlük psikolojik seviyesini gösteren değer. Bu değerın yükselmesi pozitif psikoloji anlamına gelirken, azalışı piyasa algısında olumsuz dönüşü temsil etmektedir. Günlük ve Saatlik olarak iki değeri vardır.

Momentum: Piyasanın pozitif ya da negatif anlamda yoğunlaşmasını işaret etmektedir. Günlük ve Saatlik olarak iki değeri vardır.

Alım Emirlerinin Yoğunlaştığı Hisseler: Günlük havuz listesidir. Temel varsayımımız bu hisselerde bir ilgi yoğunlaşması olmasıdır.

SENTİMENT ALGO BÜLTEN

Performans Tablosu



04 Temmuz 2022

Tarih	Hisse Adı	Fiyat	Son Fiyatı	Değişim	Maks fiyata göre değişim
1.Tem	ASELS	22.86	22.88	0.09%	2.27%
1.Tem	THYAO	46.80	49.3	5.34%	5.68%
1.Tem	TUPRS	264.50	268.5	1.51%	3.59%

Performans tablolarında tüm hesaplamalar; rapor öncesi son gün kapanış fiyatları baz alınarak yapılmıştır.



HalkYatirimMenkulDegerlerA.S



company/halk-yatirim-menkul-degerler



halkyatirim



halkyatirim

SENTİMENT ALGO BÜLTEN

Performans Tablosu

 HALKYATIRIM

04 Temmuz 2022

Liste Tarihi	Hisse Adı	Hisse Fiyatı	Hisse Fiyatı	Liste Sonrası Performans	Max Tarih	Max Performans Fiyatı	Max Performansa Göre Değişim
1.Tem	ASELS	22.86	22.88	0.09%	1.Tem	23.38	2.27%
1.Tem	THYAO	46.80	49.3	5.34%	1.Tem	49.46	5.68%
1.Tem	TUPRS	264.50	268.5	1.51%	1.Tem	274	3.59%
30.Haz	-	-	-	-	-	-	-
29.Haz	-	-	-	-	-	-	-
28.Haz	-	-	-	-	-	-	-
27.Haz	-	-	-	-	-	-	-
24.Haz	ALKIM	23.30	21.44	-7.98%	24.Haz	23.9	2.58%
24.Haz	BIMAS	84.85	82.6	-2.65%	24.Haz	85.35	0.59%
24.Haz	BIZIM	15.54	15.46	-0.51%	29.Haz	16.57	6.63%
24.Haz	ENJSA	14.35	13.64	-4.95%	24.Haz	14.59	1.67%
23.Haz	BIMAS	84.50	82.6	-2.25%	23.Haz	85.5	1.18%
23.Haz	OTKAR	431.60	432.5	0.21%	28.Haz	467	8.20%
23.Haz	SAHOL	20.42	19.05	-6.71%	28.Haz	20.72	1.47%
22.Haz	ASELS	24.18	22.88	-5.38%	24.Haz	24.88	2.89%
22.Haz	EKGYO	2.65	2.81	6.04%	1.Tem	2.84	7.17%
22.Haz	KRDMD	12.59	11.29	-10.33%	22.Haz	12.99	3.18%
22.Haz	TOASO	67.35	61.3	-8.98%	22.Haz	67.9	0.82%
21.Haz	DOHOL	4.07	3.54	-13.02%	21.Haz	4.13	1.47%
21.Haz	GARAN	15.40	14.03	-8.90%	22.Haz	15.75	2.27%
21.Haz	GUBRF	75.40	71.8	-4.77%	21.Haz	76.4	1.33%
21.Haz	PETKM	9.58	8.84	-7.72%	21.Haz	9.75	1.77%
21.Haz	SISE	22.40	21.34	-4.73%	21.Haz	22.9	2.23%
21.Haz	VESBE	9.63	8.95	-7.06%	21.Haz	10.2	5.92%
20.Haz	TAVHL	53.85	52.15	-3.16%	22.Haz	58.5	8.64%
20.Haz	TCELL	17.87	16.58	-7.22%	22.Haz	18.27	2.24%
20.Haz	TKFEN	20.44	22.7	11.06%	24.Haz	24	17.42%
20.Haz	TUPRS	268.40	268.5	0.04%	28.Haz	278.9	3.91%
20.Haz	YKBNK	4.88	4.41	-9.63%	21.Haz	5.03	3.07%
17.Haz	-	-	-	-	-	-	-
16.Haz	AKBNK	8.66	8.16	-5.77%	21.Haz	9.3	7.39%
16.Haz	KRDMD	12.75	11.29	-11.45%	16.Haz	13.42	5.25%
16.Haz	SAHOL	19.96	19.05	-4.56%	28.Haz	20.72	3.81%
16.Haz	TTKOM	9.13	8.92	-2.30%	21.Haz	9.83	7.67%
16.Haz	YKBNK	4.76	4.41	-7.35%	21.Haz	5.03	5.67%
15.Haz	FROTO	288.60	271.5	-5.93%	22.Haz	318.4	10.33%
15.Haz	TCELL	17.80	16.58	-6.85%	22.Haz	18.27	2.64%
15.Haz	TUPRS	270.40	268.5	-0.70%	28.Haz	278.9	3.14%

Takip listesi 14 iş günü sürelidir. Tarihe göre sıralı gösterilir. Sol tarafta hisselerin listelendiği tarihten günümüze kadar olan getirisi ve sağ tarafta 14 gün içinde gördüğü maksimum değer, bu değeri gördüğü tarih ve performansı bulunmaktadır.



HalkYatirimMenkulDeğerlerA.S



company/halk-yatirim-menkul-degerler



halkyatirim



halkyatirim

SENTİMENT ALGO BÜLTEN

Performans Tablosu

HALKYATIRIM
04 Temmuz 2022

Tarih	Hisse Adı	Fiyat	Performans	Gün	Öneri	Hisse Adı	Ort fiyat	Ort perf
16.Haz	AKBNK	8.66	-5.77%	3	3	BIMAS	83.29	-0.78%
24.Haz	ALKIM	23.3	-7.98%	11	3	TUPRS	267.77	0.28%
14.Haz	ARCLK	78.70	-7.24%	1	2	ASELS	23.52	-2.64%
22.Haz	ASELS	24.18	-5.38%	9	2	KRDMD	12.67	-10.89%
1.Tem	ASELS	22.86	0.09%	18	2	SAHOL	20.19	-5.63%
14.Haz	BIMAS	80.53	2.57%	1	2	TCELL	17.84	-7.04%
23.Haz	BIMAS	84.50	-2.25%	10	2	TTKOM	9.11	-2.03%
24.Haz	BIMAS	84.85	-2.65%	11	2	YKBNK	4.82	-8.49%
24.Haz	BIZIM	15.54	-0.51%	11				
21.Haz	DOHOL	4.07	-13.02%	8				
22.Haz	EKGYO	2.65	6.04%	9				
24.Haz	ENJSA	14.35	-4.95%	11				
15.Haz	FROTO	288.60	-5.93%	2				
21.Haz	GARAN	15.40	-8.90%	8				
21.Haz	GUBRF	75.40	-4.77%	8				
14.Haz	KCHOL	39.10	-6.09%	1				
16.Haz	KRDMD	12.75	-11.45%	3				
22.Haz	KRDMD	12.59	-10.33%	9				
23.Haz	OTKAR	431.60	0.21%	10				
21.Haz	PETKM	9.58	-7.72%	8				
16.Haz	SAHOL	19.96	-4.56%	3				
23.Haz	SAHOL	20.42	-6.71%	10				
21.Haz	SISE	22.40	-4.73%	8				
20.Haz	TAVHL	53.85	-3.16%	5				
15.Haz	TCELL	17.80	-6.85%	2				
20.Haz	TCELL	17.87	-7.22%	5				
1.Tem	THYAO	46.80	5.34%	18				
20.Haz	TKFEN	20.44	11.06%	5				
22.Haz	TOASO	67.35	-8.98%	9				
14.Haz	TTKOM	9.08	-1.76%	1				
16.Haz	TTKOM	9.13	-2.30%	3				
15.Haz	TUPRS	270.40	-0.70%	2				
20.Haz	TUPRS	268.40	0.04%	5				
1.Tem	TUPRS	264.50	1.51%	18				
21.Haz	VESBE	9.63	-7.06%	8				
16.Haz	YKBNK	4.76	-7.35%	3				
20.Haz	YKBNK	4.88	-9.63%	5				

Takip listesi max 20 gün sürelidir ve bir önceki tablodaki önerilerin tekrar eden öneri sayıları ve alfabetik sıra ile gösterimidir.



HalkYatirimMenkulDeğerlerA.Ş



company/halk-yatirim-menkul-degerler



halkyatirim



halkyatirim

6. Hafta (30/05)	Fiyat	Perf	Max Hafta	Max Perf	
ASELS	23.5	-2.64%	1	25.14	6.98%
EREGL	32.88	-17.70%	2	35.76	8.76%
KCHOL	39.38	-6.75%	2	42.38	7.62%
PETKM	9.55	-7.43%	2	10.61	11.10%
TCELL	19	-12.74%	1	19.86	4.53%
VAKBN	4.18	-13.64%	2	4.47	6.94%
5. Hafta (06/06)	Fiyat	Perf	Max Hafta	Max Perf	
BIMAS	86.57	-4.59%	1	89.45	3.33%
CIMSA	36.3	-6.89%	1	38.28	5.45%
EREGL	34.52	-21.61%	1	35.76	3.59%
ISDMR	28.36	-20.17%	1	29.08	2.54%
KRDMD	14.46	-21.92%	1	15.61	7.95%
SELEC	14.88	-2.49%	1	16.12	8.33%
4. Hafta (13/06)	Fiyat	Perf	Max Hafta	Max Perf	
-	-	-	-	-	-
3. Hafta (20/06)	Fiyat	Perf	Max Hafta	Max Perf	
AGESA	20.46	1.17%	2	22.38	9.38%
BIMAS	83.4	-0.96%	1	85.5	2.52%
PGSUS	172.7	6.54%	1	195	12.91%
TAVHL	53.85	-3.16%	1	58.5	8.64%
2. Hafta (27/06)	Fiyat	Perf	Max Hafta	Max Perf	
-	-	-	-	-	-
1. Hafta (04/07)	Fiyat	Perf	Max Hafta	Max Perf	
BIMAS	82.6	0.00%	-	-	-
EKGYO	2.81	0.00%	-	-	-
KOZAL	187	0.00%	-	-	-
TUPRS	268.5	0.00%	-	-	-

Takip listesi 5-6 haftalık uzun dönemli takip listesidir. Tablonun solunda hisse ismi, liste fiyatı, ve bugüne kadar oluşan performansı gösterilmektedir. Hisselerin gördüğü en yüksek değerler üzerinden hesaplanan performans tablosu sağdadır. Bu değeri kaçınıcı haftada gördüğü de yine tabloda belirtilmiştir.

	Sembol	Fiyat	Sentiment	Sentiment Günlük Değişim									
				1	2	3	4	5	6	7	8	9	10
1	EKGYO	2.81	9.5	+16	+18	+12	+20	+6	+8	+7	+6	+4	-4
2	PGSUS	184	9.5	+2	-9	-12	-5	-2	0	-6	0	-2	0
3	TKFEN	22.7	8.92	-1	-5	+2	-3	+9	+7	+13	+16	+11	+19
4	TUPRS	268.5	8.5	+23	+26	+17	+17	+15	+2	-11	-16	-22	-22
5	GUBRF	71.8	8	+11	+6	+12	+4	-9	-9	-18	-9	+10	+18
6	THYAO	49.3	7.83	-2	-7	-14	-11	-9	-2	+4	+7	+3	+12
7	SISE	21.34	7.67	+3	+12	+7	+11	-1	-7	-14	-10	-6	-10
8	KOZAA	27.86	7.5	+1	-15	-18	+2	+13	+10	+8	+10	+18	+16
9	BIMAS	82.6	7.25	+10	+13	+8	+7	-3	+6	+14	+6	+4	-5
10	KOZAL	187	7	+2	-19	-19	+4	+19	+13	+11	+11	0	+17
11	SASA	41.8	6.33	+4	-7	-7	-22	-18	-21	-11	-10	-13	-4
12	TAVHL	52.15	6.08	-11	-18	-15	-12	-9	-4	0	0	+2	+1
13	ISCTR	4.5	5.92	+8	-1	-15	-13	-15	-23	-21	-19	-2	-4
14	ASELS	22.88	5.33	-1	+4	+5	+4	+14	+13	0	+1	+1	+14
15	ARCLK	73	5.17	+13	+16	+18	+4	-10	-18	-16	-20	-18	-17
16	TTKOM	8.92	4.83	-11	+1	+8	+8	+7	+7	+12	+18	+23	+9
17	EREGL	27.06	4.58	+13	+21	+16	+13	+7	-1	-2	-15	-22	-22
18	AKBNK	8.16	4.25	-12	-13	-22	-22	-21	-7	0	+2	+18	+13
19	YKBNK	4.41	3.92	-12	-17	-22	-20	-16	-5	+1	-2	+11	+12
20	GARAN	14.03	3.58	-7	-6	-1	-2	+8	-2	+4	-5	-8	-9
21	VESTL	23.94	3.58	+3	+9	+21	+16	+12	+7	0	-2	-12	-3
22	SAHOL	19.05	3.33	-5	+6	+10	+15	+3	+14	+3	+11	0	+4
23	TOASO	61.3	3.17	+3	-3	+4	-8	-5	-2	+2	+2	+4	+8
24	PETKM	8.84	3.08	-4	+9	+10	+7	-3	+5	-2	-2	-11	-14
25	TCELL	16.58	2.75	0	+4	+10	+11	+6	+9	+4	+3	+4	0
26	KRDMD	11.29	2.17	+3	+3	0	+2	+13	+2	+1	-4	-9	-15
27	FROTO	271.5	1.5	-16	-11	-7	0	+12	+13	+16	+9	+10	-4
28	HEKTS	29.28	1.42	-21	-11	-8	-19	-15	+6	+8	+4	+7	+2
29	KCHOL	36.72	1.42	-6	+3	+6	+5	+7	+5	+11	+18	+3	-12
30	HALKB	4.9	0.92	-6	-9	-6	-13	-15	-26	-18	-10	-8	0

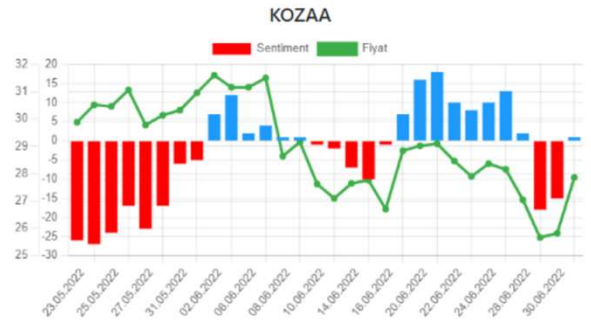
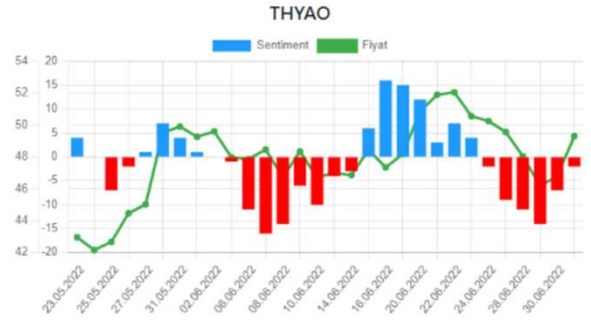
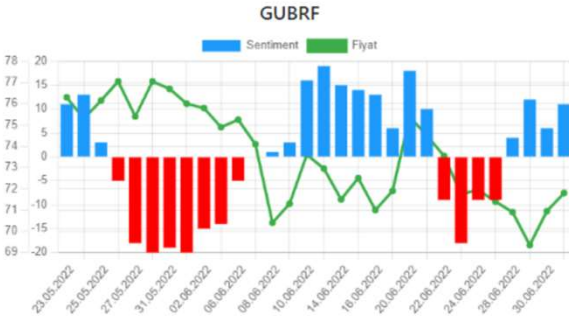
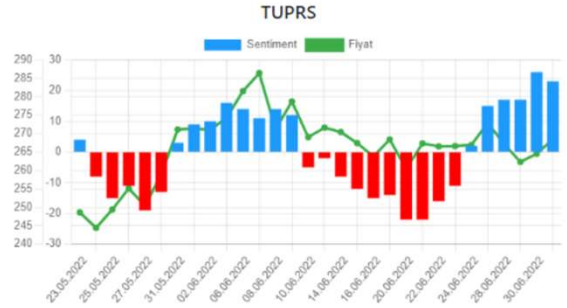
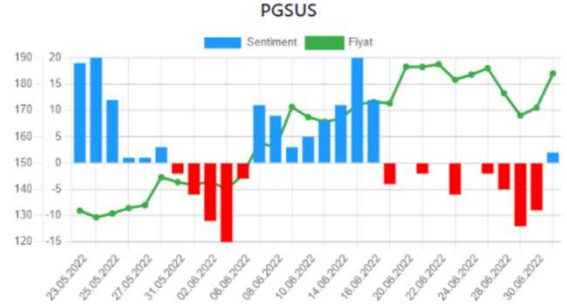
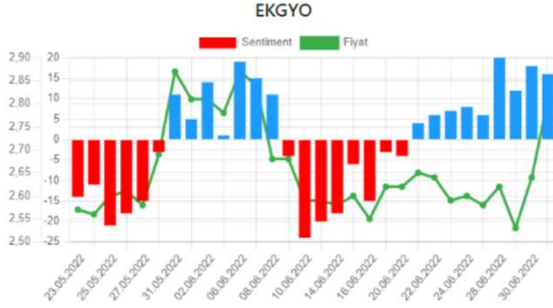
Sentiment Algo'nun, algoritması aracılığıyla Borsa İstanbul'da işlem gören hisselerdeki günlük veri analitikleri (alım emirleri, satım emirleri, iptal emirler, iyileştirmeler vb.) analiz edilerek oluşturulan;

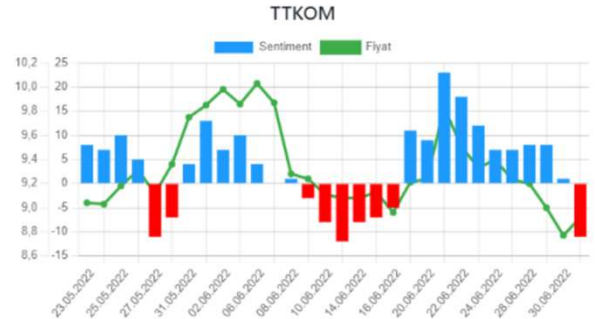
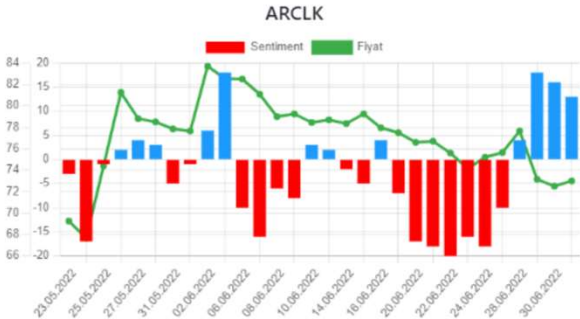
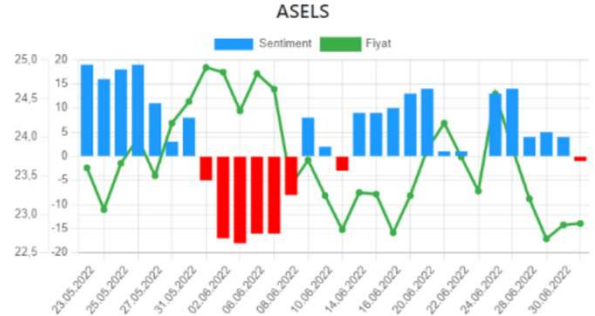
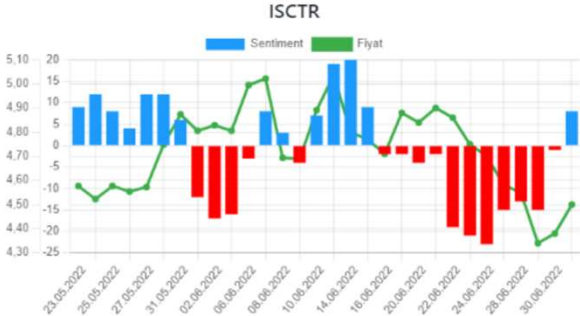
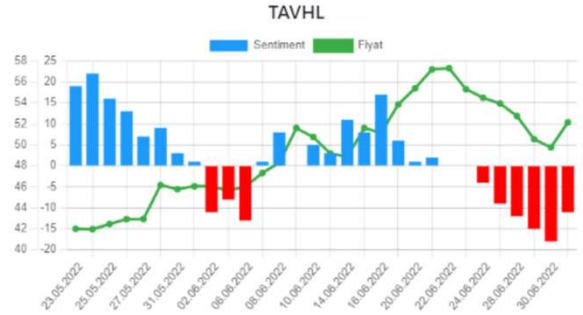
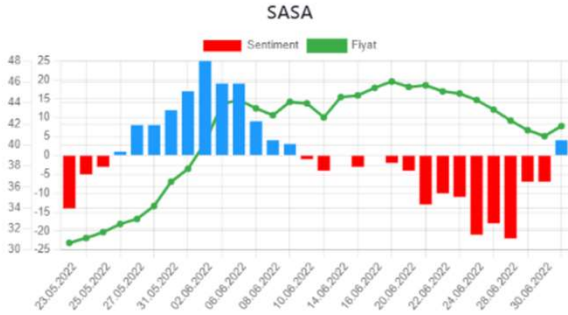
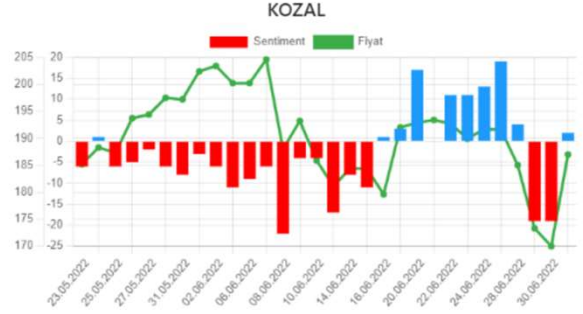
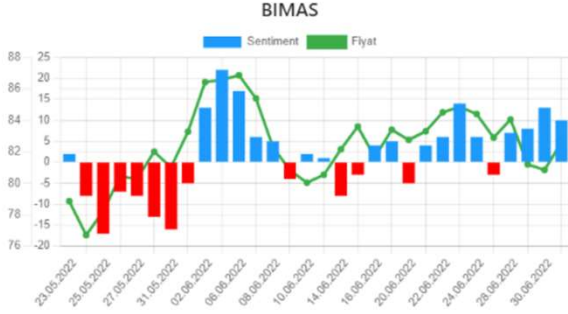
Hisse Bazlı Sentiment : Tablo Bist-30 endeksindeki hisselerden oluşmaktadır. İlk satırda hissenin bir gün önceki kapanış fiyatı, sonraki satırda ise Sentiment değeri yazmaktadır. Sentiment günlük değişim tablosu ve grafikleri sonraki sayfalarda paylaşılmıştır.

Sentiment Algo'nun Günlük Anlık Sentiment verisinin çalışma prensibi ile Hisse Bazlı Sentiment değerinin çalışma prensibi aynıdır. Yüksek Sentiment değerine sahip hisselerde genel bir ilgi yoğunluğu olduğu sonucuna varabiliriz. Sentiment değeri düşük hisselerde ise genel bir ilgi azlığı olduğu belirtilebilir.

Günlük değişim tablosu olarak belirttiğimiz kısım ise Günlük Sentiment verisinin çalışma prensibine dayanmaktadır. Histogram grafiklerde de görüleceği üzere, negatiften pozitive, pozitiften negatife hareketlenmeler hisse emir yapılarındaki yoğunlaşma değişimlerini ifade etmektedir.

Hisse Bazlı Sentiment grafiklerinde pozitif ve negatif değişimler genel bilgilendirme vermek amaçlı hazırlanmıştır. Hisse fiyatlarında pozitif ya da negatif yönde bir hareket garantisi vermez.





EREGL



AKBNK



YKBNK



GARAN



VESTL



SAHOL



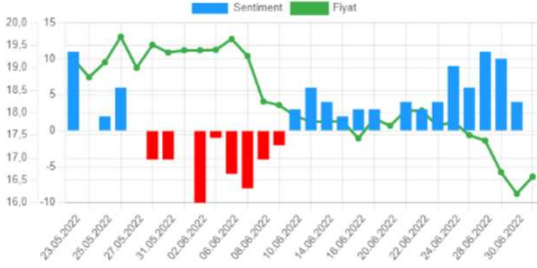
TOASO



PETKM



TCELL



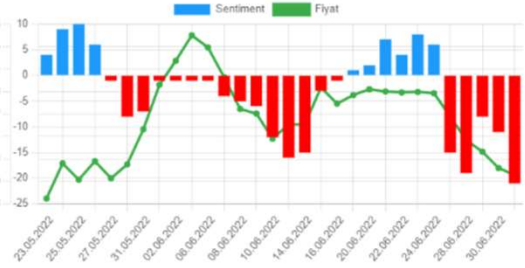
KRDMD



FROTO



HEKTS



KCHOL



HALKB



ÇEKİNCE VE SORUMLULUK BEYANI

Çekince

"Yatırım Danışmanlığı hizmeti; aracı kurumlar, portföy yönetim şirketleri, mevduat kabul etmeyen bankalar ile müşteri arasında imzalanacak Yatırım Danışmanlığı sözleşmesi çerçevesinde sunulmaktadır. Burada yer alan bilgi, yorum ve tavsiyeleri, kişilerin yerindelik testi ile belirlendiği risk seviyeleri dikkate alınarak, Halk Yatırım Yatırım Danışmanlığı ve Araştırma birimi nezdinde güvenilir olduğuna inanılan bilgi kaynaklarından yararlanarak hazırlanmakta ve kişiye özel sunulmaktadır. Verilen bu tavsiyeler mali durumunuz ile risk ve getiri tercihlerinize uygun olmayabilir. Bu nedenle, risk yapınıza uygun olmayan şekilde sadece burada yer alan bilgilere dayanılarak yatırım kararı verilmesi beklentilerinize uygun sonuçlar doğurmayabilir. Size özel olarak tahsis edilen Yatırım Danışmanınız ile irtibata geçmeniz ve mali durumunuz ve risk seviyelerinize uygun kararları birlikte almanız tavsiye edilir.

Veri ve grafikler güvenilirliğine inandığımız güvenilir kaynaklardan derlenmiş olup, yapılan yorumlar sadece HALK YATIRIM MENKUL KIYMETLER A.Ş. Yatırım Danışmanlığı'nın beklentilerini yansıtmaktadır. Bu bilgiler ışığında yapılan ve yapılacak olan ileriye dönük yatırımların sonuçlarından Şirketimiz hiçbir şekilde sorumlu tutulamaz. Ayrıca, Halk Yatırım Menkul Kıymetler A.Ş.'nin yazılı izni olmadıkça içeriği kısmen ya da tamamen üçüncü kişilerce hiç bir şekil ve ortamda yayınlanamaz, iktisap edilemez, alıntı yapılamaz, kullanılamaz. İleti, gönderilen kişiye özel ve münhasırdır. İlave olarak, bu raporun gönderildiği ve yukarıdaki açıklamalarımız doğrultusunda kullanıldığı ülkelerdeki yasal düzenlemelerden kaynaklı tüm talep ve dava haklarımız saklıdır.

Uyarı Notu: Bu e-posta'nın içerdiği bilgiler (ekleri dahil olmak üzere) gizlidir. Onayımız olmaksızın üçüncü kişilerle açıklanamaz. Bu mesajın gönderilmek istendiği kişi değilseniz, lütfen mesajı sisteminizden derhal siliniz. Halk Yatırım Menkul Değerler A.Ş. bu mesajın içerdiği bilgilerin doğruluğu veya eksiksiz olduğu konusunda bir garanti vermemektedir. Bu nedenle bilgilerin ne şekilde olursa olsun, içeriğinden, iletilmesinden, alınmasından saklanmasından sorumlu değildir. Bu mesajın içeriği yazarına ait olup, Halk Yatırım Menkul Değerler A.Ş.'nin görüşlerini içermeyebilir.

Sorumluluk Beyanı

Bu raporda yer alan her türlü bilgi, değerlendirme, yorum, istatistikî şekil ve bilgiler hazırlandığı tarih itibarı ile mevcut piyasa koşulları ve güvenilirliğine inanılan kaynaklardan Sentiment Algo sistemi verileri elde edilerek derlenmiştir ve Zephlex Bilgi Teknolojileri, Eğitim ve Danışmanlık A.Ş ile Halk Yatırım Menkul Değerler A.Ş tarafından genel bilgilendirme amacı ile hazırlanmıştır. Sunulan bilgilerin doğruluğu ve bunların yatırım kararlarına uygunluğu tarafımızca garanti edilmemektedir. Bu bilgiler belli bir getirinin sağlanmasına yönelik olarak verilmemekte olup alım-satım kararını destekleyebilecek yeterli bilgiler burada bulunmayabilir. Herhangi bir yatırım aracının alım-satım önerisi ya da getiri vaadi olarak yorumlanmamalıdır. Bu görüşler mali durumunuz ile risk ve getiri tercihlerinize uygun olmayabilir. Sadece burada yer alan bilgilere dayanarak yatırım kararı verilmesi beklentilerinize uygun sonuçlar doğurmayabilir. Bu nedenle bu sayfalarda yer alan bilgilerdeki hatalardan eksikliklerden ya da bu bilgilere dayanılarak yapılan işlemlerden, yorum ve bilgilerin kullanılmasından doğacak her türlü maddi/manevi zararlardan ve her ne şekilde olursa olsun üçüncü kişilerin uğrayabileceği her türlü doğrudan ve/veya dolaylı zararlardan dolayı Halk Yatırım Menkul Değerler A.Ş ile Zephlex Bilgi Teknolojileri, Eğitim ve Danışmanlık A.Ş ile bağlı kuruluşları, çalışanları, yöneticileri ve ortakları sorumlu tutulamaz. Burada yer alan yatırım bilgi, yorum ve tavsiyeleri yatırım danışmanlığı kapsamında değildir.